

INSTITUTO TECNOLÓGICO SUPERIOR DE RIO VERDE



Estado Analítico del Activo


Del 1 de Enero al 31 de Marzo de 2024

(Cifras en Pesos)

Concepto	Saldo Inicial	Cargos del Periodo	Abonos del Periodo	Saldo Final	Variación del Periodo
<b>ACTIVO</b>	<b>48,359,988</b>	<b>39,381,867</b>	<b>37,722,154</b>	<b>50,019,700</b>	<b>1,659,713</b>
<b>Activo Circulante</b>	<b>7,147,207</b>	<b>39,381,867</b>	<b>37,722,154</b>	<b>8,806,920</b>	<b>1,659,713</b>
Efectivo y Equivalentes	6,842,086	23,558,500	22,626,195	7,774,391	932,305
Derechos a Recibir Efectivo o Equivalentes	205,477	15,823,366	15,095,959	932,884	727,407
Derechos a Recibir Bienes o Servicios	93,493	0	0	93,493	0
Inventarios	0	0	0	0	0
Almacenes	6,151	0	0	6,151	0
Estimación por Pérdida o Deterioro de Activos Circulantes	0	0	0	0	0
Otros Activos Circulantes	0	0	0	0	0
<b>Activo No Circulante</b>	<b>41,212,781</b>	<b>0</b>	<b>0</b>	<b>41,212,781</b>	<b>0</b>
Inversiones Financieras a Largo Plazo	0	0	0	0	0
Derechos a Recibir Efectivo o Equivalentes a Largo Plazo	0	0	0	0	0
Bienes Inmuebles, Infraestructura y Construcciones en Proceso	42,417,687	0	0	42,417,687	0
Bienes Muebles	31,874,911	0	0	31,874,911	0
Activos Intangibles	1,548,808	0	0	1,548,808	0
Depreciación, Deterioro y Amortización Acumulada de Bienes	-34,628,626	0	0	-34,628,626	0
Activos Diferidos	0	0	0	0	0
Estimación por Pérdida o Deterioro de Activos no Circulantes	0	0	0	0	0
Otros Activos no Circulantes	0	0	0	0	0

Bajo protesta de decir verdad declaramos que los Estados Financieros y sus notas, son razonablemente correctos y son responsabilidad del emisor.

  
 LCDA. ROSA MARÍA MARTÍNEZ ROBLES  
 DIRECTORA GENERAL  
  
 SECRETARÍA DE EDUCACIÓN  
 PÚBLICA  
 INSTITUTO TECNOLÓGICO  
 SUPERIOR  
 DE RIOVERDE, S.L.P.  
 C.C.T.24EIT00021

  
 C.P. NORMA SALAZAR FLORES  
 ENC. SUBDIRECCIÓN DE SERVICIOS ADMINISTRATIVOS